


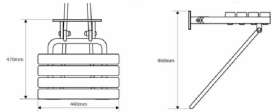


Budova zázemí plavců na Kališově jezeře v Bohumíně					výpis prvků: ZTI	č.z. 156/2019
OZ	POPIS	SCHÉMA	CELK.	BARVA	PŘÍSLUŠENSTVÍ	POZNÁMKA
ZP5	<p>Nerezová pitná fontánka určená k montáži ke stěně s automaticky ovládaným výtokem, 24 V DC</p> <p>VLASTNOSTI</p> <p>hygienický proplach</p> <p>nerezová pitná fontána s automaticky ovládaným výtokem</p> <p>montáž ke stěně</p> <p>reaguje na přiložení úst k pitné armatuře okamžitým spuštěním vody, k vypnutí vody dojde po oddálení úst ze snímané zóny</p> <p>bezpečnostní funkce vypnutí vody po 5 minutách</p> <p>nastavení parametrů pomocí dálkového ovladače</p> <p>vyztuženo polyuretanem (snížená hlučnost, zvýšená pevnost)</p> <p>materiál nerez</p>		2	Nerez	<p>Rohový ventil 1/2" - 3/8"</p> <p>hadička pancéřovaná 3/8", l=60 cm</p> <p>Příslušenství k ukotvení ap.</p>	-
ZP6	<p>Sprchový set s termostatem na zeď, 2 proudy, chrom</p> <p>Sprchová souprava obsahuje</p> <ul style="list-style-type: none"> <li>- termostatickou sprchovou baterii pro montáž na stěnu, průtok max 5,7 l/min, integrovaný teplotní omezovač na max 43°C</li> <li>kompaktní kartuše s voskovaným termočlánkem</li> <li>ergonomicky vroubkované rukojeti pro snadnou manipulaci ovládání průtoku</li> <li>-ruční sprchu</li> <li>průměr hlavice: 100 mm</li> <li>chromový povrch</li> <li>-sprchovou tyč 600 mm a sprchovou hadici 1750 mm</li> </ul> <p>Vpusť podlahová spodní 150x150 mm</p> <p>průměr 110 mm nerez</p> <p>Svislý odtok DN 110. Třída zatížení K3 – 300 kg</p> <p>Polypropylén a nerezová ocel</p> <p>Mřížka, pachový uzávěr vysoký</p> <p>(suchá zápachová uzávěra)</p>	 	2	Nerez, chrom	<p>PPR nástěnný komplet 20 x 1/2".</p> <p>Sprchová hadice</p> <p>Příslušenství k ozazení ap.</p>	- umístění dle ČSN 734108
	<p>Sprchové sedátko - Nástěnné sklopné sedátko do sprchy, s rozměry 44x46x47 cm, s maximální nosností až 150 kg. Sedátko disponuje opěrnou nohou. Materiál: nerez. Povrchová úprava: brus.</p>		2	Nerez	-	- umístění dle ČSN 734108
	<p>Nástěnné madlo lomené, nerezové, o velikosti 97x48 cm a oblém designu pro osoby tělesně postižené, starší a s omezenou pohyblivostí.</p>		2	Nerez	-	- umístění dle ČSN 734108
<p>Poznámky:</p> <p>Schéma je pouze orientační.</p> <p>Uvedené výrobky, označení, či případný obchodní název uvedený lze nahradit materiálem srovnatelných vlastností, nebo lepších od jiného výrobce. Jedná se pouze o uvedení typu kvůli vzhledu a pochopení jaké prvky byly navrhovány v rámci projektové přípravy.</p>						